

Voor al je praktische vragen omtrent inloggen, foutmeldingen, richtlijnen, advies en dergelijke kun je contact opnemen met SAM.

SAM is per mail bereikbaar via contact@samwerkt.nl en telefonisch op 0800 22 55 726 dagelijks van 09:00 tot 17:00 uur.

Wil je al sneller een oplossing?

Kijk dan in het onderstaande lijstje of er al antwoord is op jouw vraag. Klik op de vraag, dan word je doorverwezen naar het antwoord. Om weer terug te komen op deze pagina, scroll je terug naar boven.

Veel gestelde vragen over de online trainingen & assessments van GoodHabitZ

- [Waarom zou je online trainingen & assessments doen?](#)
- [Waar kan ik de e-mail met inloggegevens vinden?](#)
- [Hoe moet ik inloggen?](#)
- [Hoe komt het dat ik niet \(meer\) kan inloggen?](#)
- [Ik ben mijn wachtwoord vergeten. Wat kan ik doen?](#)
- [Ik krijg de melding dat mijn account al is geactiveerd. Hoe kan dat?](#)
- [Kan ik de trainingen ook op mijn smartphone maken?](#)
- [Ik heb geen printer. Hoe moet ik de opdrachten afronden?](#)
- [Ik heb geen computer, tablet, laptop of smartphone. Hoe kan ik de trainingen dan maken?](#)
- [Moet ik de toetsen opsturen wanneer ik ze heb afgerond?](#)
- [Kan ik een certificaat verdienen?](#)
- [Hoe weet ik waar ik kan beginnen?](#)
- [Waar vind ik de trainingen en assessments?](#)

Waarom zou je online trainingen & assessments doen?

Er zijn vast dingen die jij nog beter wilt kunnen. Op persoonlijk vlak, maar ook op je werk. SAM helpt je daarbij door gratis online trainingen & assessments aan te bieden waar je ECHT wat aan hebt. Voor je privé, voor je werk en voor je toekomst. En bovendien is jezelf ontwikkelen is niet alleen leuk, maar op deze manier ook gemakkelijk en goedkoop.

Waar kan ik de e-mail met inloggegevens vinden?

Het kan gebeuren dat je geen e-mail met inloggegevens hebt ontvangen in je Postvak IN van noreply@samwerkt.nl Check dan de map ongewenste e-mail. Het kan zijn dat de e-mail daar terecht is gekomen. Kun je het bericht daar ook niet terugvinden? Neem dan contact op met contact@samwerkt.nl We kunnen je de inloggegevens opnieuw toesturen.

Hoe moet ik inloggen?

Zie onderstaand de stappen die je moet volgen om in te loggen, nadat je jouw account hebt geactiveerd.

Inloggen

STAP 1:

Ga naar de website www.samwerkt.nl/goodhabitzz en klik op de video-animatie op de homepage.

The screenshot shows the SAM GoodHabitzz website homepage. At the top, there is a navigation bar with the SAM logo, a search icon, and links for Zoeken, Nieuws, Alle bijeenkomsten, and social media icons for LinkedIn, Facebook, and Twitter. Below the navigation bar, there are dropdown menus for Medewerkers, HR, Leidinggevende, GoodHabitzz, and Over SAM. A prominent orange button labeled 'Inschrijven nieuwsbrief' is visible. The main header features the 'GOODHABITZZ' logo and the tagline 'voor iedereen in de technische groothandel'. The main content area is divided into two columns. The left column has the heading 'GRATIS ONLINE GOODHABITZZ TRAININGEN EN ASSESSMENTS'. The right column contains the text: 'Meer dan 150 gratis trainingen en assessments van GoodHabitzz. Wat voor werk je ook doet, of hoe oud je ook bent. Er zijn vast nog dingen die je wilt leren. Privé, voor je werk en voor de toekomst. SAM helpt je. Samen met GoodHabitzz biedt SAM iedereen in de technische groothandel meer dan 150 online trainingen aan. En assessments waarbij je jezelf kunt testen. Hierdoor ontdek je wie je bent, waar je capaciteiten liggen en wat je skills zijn. Helemaal gratis! Kijk een filmpje, lees een magazine of doe een test.' Below this text is a purple button that says 'Inloggen of registreren GoodHabitzz'. At the bottom of the page, there is a video player with a blue background. The video player shows the SAM logo and the text 'VRAAGT Hoe werkt inloggen op GoodHabitzz via SAM?'. On the right side of the video player, there are icons for play, volume, and full screen.

STAP 2:

Mocht je nog nooit ingelogd zijn, dan kom je terecht bij het registratiescherm. Wanneer je al je gegevens hier hebt ingevuld, druk je op de knop Registreren. Vervolgens zal je via het door jou opgegeven e-mailadres een wachtwoord en een inlog-link ontvangen. Daarmee je kan inloggen. Deze stap is eenmalig. Wanneer je een tweede keer inlogt via de homepage van www.samwerkt.nl/goodhabitz kom je meteen terecht bij **STAP 3**.

The screenshot shows a web browser window with the URL <https://samwerkt.nl/account/registreren>. The page features the SAM logo and a navigation menu with links for 'Over SAM', 'Werknemer', 'Werkgever', 'Leidinggevende', 'Tips & Tools', 'Nieuws', and 'Contact'. A red button labeled 'Inschrijven nieuwsbrief' is visible in the top right. The main heading is 'REGISTREREN' with the subtext 'Schrijf je in en krijg toegang tot onze trainingen!'. Below this, a message states: 'Vul onderstaande gegevens in en je krijgt direct toegang tot meer dan 100 gratis trainingen en cursussen van GoodHabitZ'. The registration form is titled 'REGISTREREN' and includes the following fields and options:

- Voornaam * (text input)
- Tussenvoegsel (text input)
- Achternaam * (text input)
- Bedrijfsnaam * (dropdown menu)
- Positie * (radio buttons):
 - Ik ben werkgever
 - Ik ben werknemer
 - Ik ben leidinggevende
- E-mailadres * (text input)
- Ik ga akkoord met de [privacyvoorwaarden](#) *


A red 'Registreren' button is located at the bottom of the form. A small note at the bottom left of the form states: '* Deze velden zijn verplicht'.

SAM

goodhabitz

STAP 3:

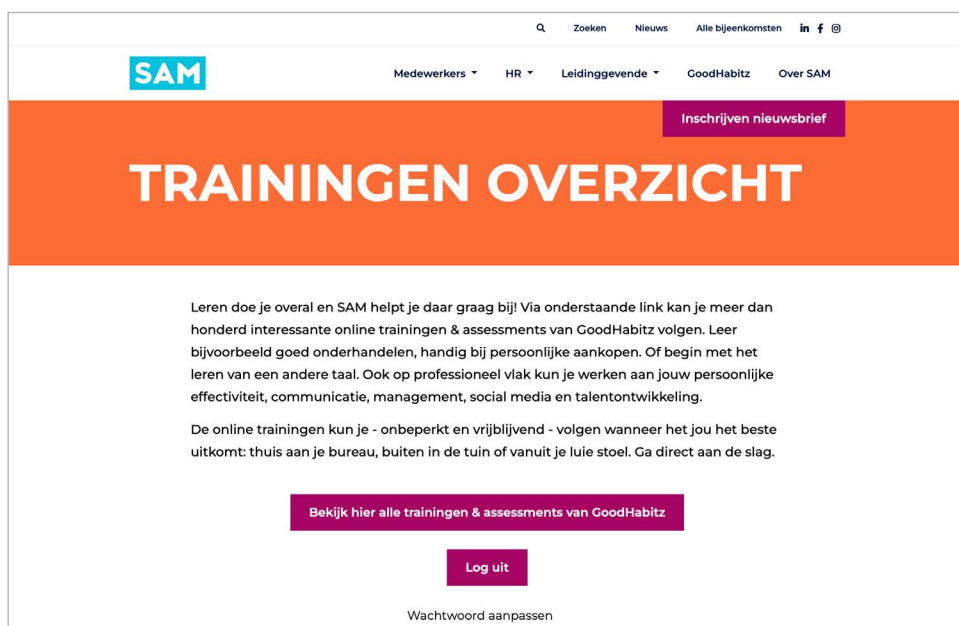
Je komt terecht bij het inlogscherm. Log in met het wachtwoord dat je in je mailbox gekregen hebt en jouw e-mailadres. Na het inloggen kan je ervoor kiezen om je wachtwoord te wijzigen naar een wachtwoord naar keuze, klik dan op 'wachtwoord aanpassen' op het volgende scherm.



The screenshot shows the SAM login page in a browser. The URL is <https://samwerkt.nl/account/inloggen>. The page has a green header with the SAM logo and navigation links: Over SAM, Werknemer, Werkgever, Leidinggevende, Tips & Tools, Nieuws, and Contact. A red button for 'Inschrijven nieuwsbrief' is in the top right. The main heading is 'INLOGGEN' with the subtext 'Log in om toegang te krijgen tot onze trainingen en cursussen'. The login form includes fields for 'E-mailadres *' and 'Wachtwoord *', a 'Wachtwoord vergeten?' link, and an orange 'Inloggen' button. At the bottom, there is a link to 'Registreren' for users who haven't used the training yet.

STAP 4:

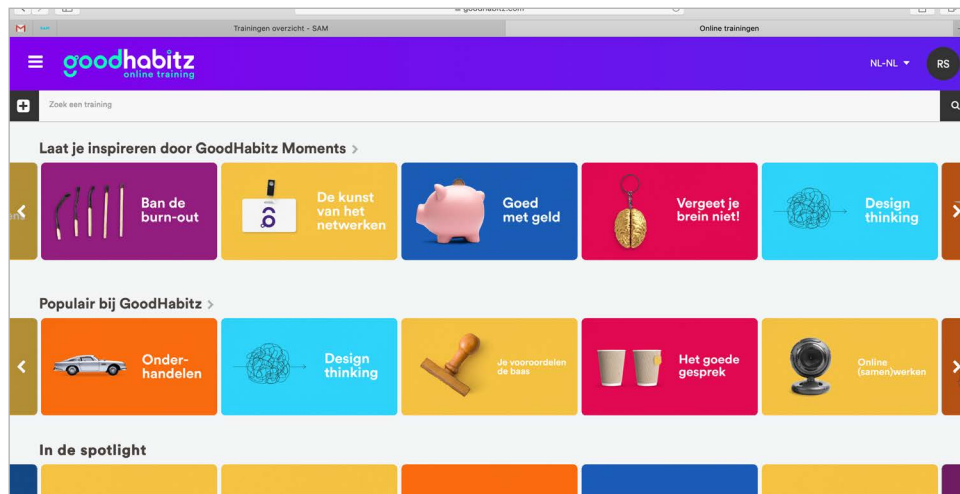
Je komt terecht bij Trainingen Overzicht. Klik op: Bekijk hier alle trainingen & assessments.



The screenshot shows the SAM Training Overview page. The URL is <https://samwerkt.nl/account/inloggen>. The page has a white header with the SAM logo and navigation links: Medewerkers, HR, Leidinggevende, GoodHabit, and Over SAM. A red button for 'Inschrijven nieuwsbrief' is in the top right. The main heading is 'TRAININGEN OVERZICHT'. Below the heading, there is a paragraph of text: 'Leren doe je overal en SAM helpt je daar graag bij! Via onderstaande link kan je meer dan honderd interessante online trainingen & assessments van GoodHabit volgen. Leer bijvoorbeeld goed onderhandelen, handig bij persoonlijke aankopen. Of begin met het leren van een andere taal. Ook op professioneel vlak kun je werken aan jouw persoonlijke effectiviteit, communicatie, management, social media en talentontwikkeling. De online trainingen kun je - onbeperkt en vrijblijvend - volgen wanneer het jou het beste uitkomt: thuis aan je bureau, buiten in de tuin of vanuit je luie stoel. Ga direct aan de slag.' Below the text is a red button for 'Bekijk hier alle trainingen & assessments van GoodHabit'. At the bottom, there is a red button for 'Log uit' and a link for 'Wachtwoord aanpassen'.

STAP 5:

Je komt terecht op de startpagina van GoodHabitiz. Hier zie je een overzicht van alle trainingen & assessments waaruit je kunt kiezen.



Hoe komt het dat ik niet (meer) kan inloggen?

Om in te kunnen loggen, moet je jouw eigen GoodHabitiz-account activeren met de uitnodigingsmail die je hebt ontvangen van de afzender: Sam Werkt. Dat doe je eenmalig. Als je daarna weer wilt inloggen, doe je dat op de website www.samwerkt.com/goodhabitz door op 'Inloggen of registereren GoodHabitiz' te klikken.

Ben je je wachtwoord vergeten? Klik dan op > **Wachtwoord vergeten**. Vervolgens vul je je e-mailadres in, waarna je via mail een link krijgt toegestuurd. Daarmee kan je een nieuw wachtwoord aan vragen. Met je nieuw verkregen wachtwoord kan je vervolgens opnieuw inloggen.



Ik krijg de melding dat mijn account al is geactiveerd. Hoe kan dat?

Je kunt je account maar 1 x activeren. Dat doe je met de e-mail waarin je wordt uitgenodigd om te leren met GoodHabitZ. Als je account is geactiveerd, kan je vanaf dat moment rechtstreeks inloggen op de website van www.samwerkt.nl

Kan ik de trainingen ook op mijn smartphone maken?

Alle trainingen zijn geschikt om op je smartphone te volgen.

Ik heb geen printer. Hoe moet ik de opdrachten afronden?

Het is niet noodzakelijk om de opdrachten te printen. Het doorlopen van de vragen en vervolgens nadenken over jouw antwoord is voldoende.

Ik heb geen computer, tablet, laptop of smartphone.**Hoe kan ik de trainingen dan maken?**

Neem in dit geval contact op met je teammanager, die kan je vast helpen.

Kan ik een certificaat verdienen?

Ja, dit kan! Wanneer je 70% van de training doorloopt krijg je een deelnamecertificaat. En wanneer je 70% of meer van de vragen in de eindtoets goed beantwoord krijg je een toetscertificaat. Deze certificaten kun je in jouw account terugvinden. Klik hiervoor rechts bovenin op je naam, wanneer je ingelogd bent bij GoodHabitZ.

Hoe weet ik waar ik kan beginnen?

Doe de GoodScan. Dit kost je zelfs 12 minuten van je tijd! Klik hiervoor rechts bovenin op je naam, wanneer je ingelogd bent bij GoodHabitZ.

Waar vind ik de trainingen en assessments?

Wanneer je bent ingelogd zie je bovenaan je scherm de kopjes 'Jouw trainingen', 'Alle trainingen' en 'Assessments'.

IS JE VRAAG NOG NIET BEANTWOORD?

Neem dan gerust contact met ons op.

Stuur een e-mail naar contact@samwerkt.nl of bel ons op **0800 22 55 726**.

We zijn telefonisch bereikbaar van

maandag tot en met vrijdag tussen 09:00 en 16:00 uur.